



EMME ANTINCENDIO S.r.l.

www.emme-italia.com

19258

ESTINTORE CARRELLATO 25 L. Schiuma



Nota: L'immagine è a scopo illustrativo, il prodotto acquistato potrebbe differire dalla foto

Estintore carrellato a schiuma da 25 L., temperatura di utilizzo da +5°C a +60°C, costruito in accordo alla norma **UNI EN 1866-1**, approvato Marine Equipment Directive **MED 2014/90/UE**, certificato secondo la direttiva per attrezzature a pressione PED 2014/68/UE.

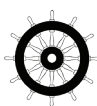
Tutti gli estintori sono certificati volontariamente con un controllo Qualità di Prodotto garantita da Bureau Veritas Italia. Utilizzabile su apparecchiature elettriche sotto tensione fino a 1'000 V, alla distanza di 1 mt.

- **INVOLUCRO**
In acciaio inox AISI 304, verniciatura esterna a polvere epossipoliestere, colore Rosso Ral 3000.
- **AGENTE ESTINGUENTE**
Schiumogeno a base d' acqua .
- **PROPELLENTE**
Aria deumidificata o N₂ .
- **VALVOLA**
2"-F, corpo in ottone, a leva con verniciatura rossa Ral 3000.
- **UTILIZZO**
Fuochi di classe A B (materiali solidi, liquidi infiammabili).
- **SUPPORTO**
Telaio su ruote saldato all' involucro, verniciatura rossa Ral 3000.

VERSIONI DISPONIBILI

N.	CODICE	DESCRIZIONE
1	15258	Estintore 25 L. Schiuma approvato MED 2014/90/UE

ESTINTORE APPROVATO/CERTIFICATO:



**CLASSI DI
FUOCO :**




ESTINTORE CARRELLATO 25 L. Schiuma

SPECIFICHE TECNICHE

CLASSE DI FUOCO	A IV B
ESTINGUENTE	Schiumogeno a base d'acqua (2 % SC 6 + 98 % Acqua)
PROPELLENTE	Aria deumidificata o N ₂ , 14 Bar a 20°C
TEMPERATURA DI ESERCIZIO	+5°C / +60°C
CARICA NOMINALE	25 L.
PESO TOTALE	~ 45 Kg
DIMENSIONI	Altezza 930 mm Larghezza 410 mm Profondità 410 mm
TEMPO DI SCARICA	27,5 sec.
COPPIA DI SERRAGGIO VALVOLA	Minimo 60 Nm, Massimo 70 Nm
PRESSIONE DI COLLAUDO SERBATOIO	PT 30 bar
VOLUME SERBATOIO	29 L.
VALVOLA DI SICUREZZA	Intervento a 24 +/- 2 bar
MATERIALE SERBATOIO	Acciaio Inox AISI 304
TRATTAMENTO ESTERNO/INTERNO	Sabbatura e verniciatura a polvere epossipoliestere Rosso Ral 3000

IMBALLO

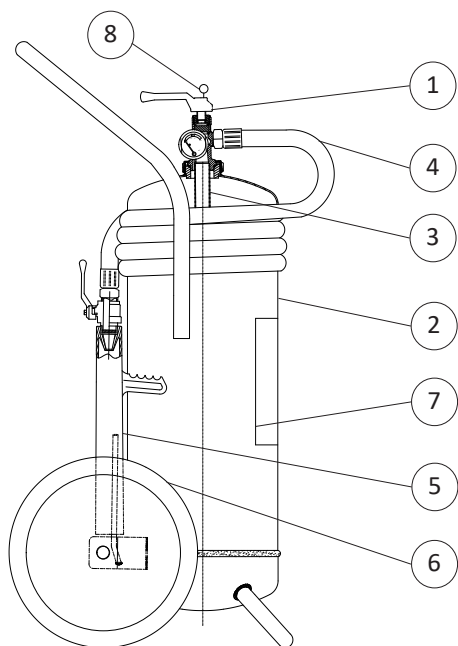
STANDARD : massimo 6 pezzi per pallet
Dimensioni pallet 100x120x120(h) cm



*Nota: misure e quantità degli imballi sono indicative
e possono subire variazioni*

MANUTENZIONE E INSTALLAZIONE

Per installazioni out door o navali si raccomanda di proteggere l'estintore con cover. Manutenzionare l'estintore in accordo alla norma vigente nel paese di utilizzo.



LISTA RICAMBI

NUMERO	DESCRIZIONE	CODICE
1	Valvola a leva 2"-F	0214R
2	Involucro	18302
3	Pescante in PVC	18401
4	Manichetta	18421
5	Lancia di erogazione (completa di valvola a sfera con leva di comando)	2181-2
6	Ruota + fermaruota (diam. 300mm)	0124
7	Etichetta 19258	18366
	Etichetta 15258	18366M
8	Spina di sicurezza	0283R
	Valvola di sicurezza	0263R
	Sigillo per spina di sicurezza	0285
	Schiumogeno (concentrato) (1 Lt., da diluire con acqua, per 2 ricariche)	1470-1

File name	Code	Date	Rele.	Check	Rev.	Pag.
st_19258	19258	23/11/17	M.R		1	2

EMME ANTINCENDIO S.r.l.

Via del Molino, 40 - 52010 Corsalone (AR) - Italy
info@emme-italia.com - Tel. +39.0575.511320
Altre Sedi Emme Antincendio s.r.l. in Italia : Milano - Padova - Reggio Emilia
P.IVA/ C.F. 11208251006 - R.E.A. FI-632545